


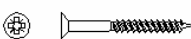

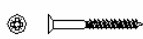
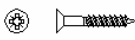
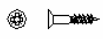
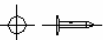

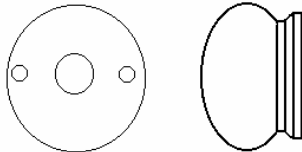
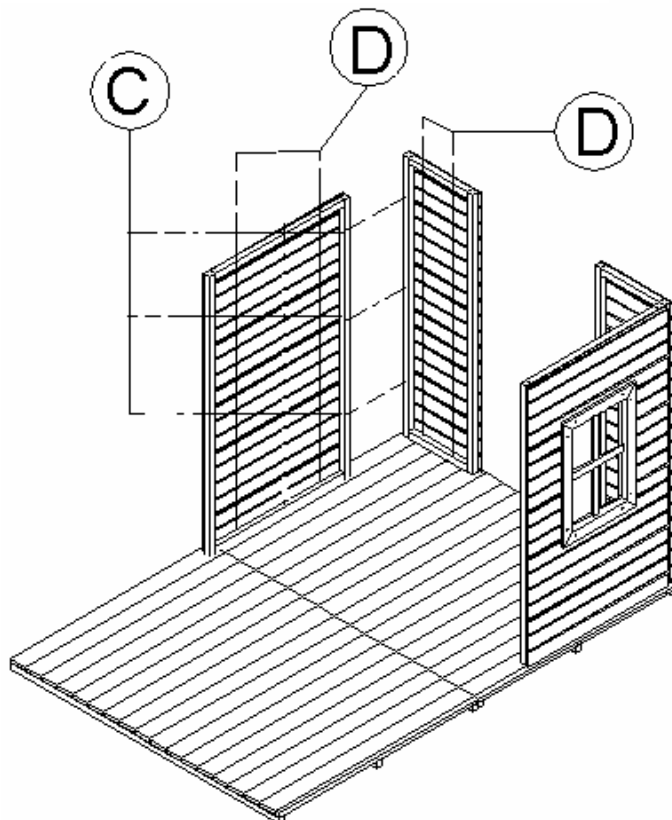
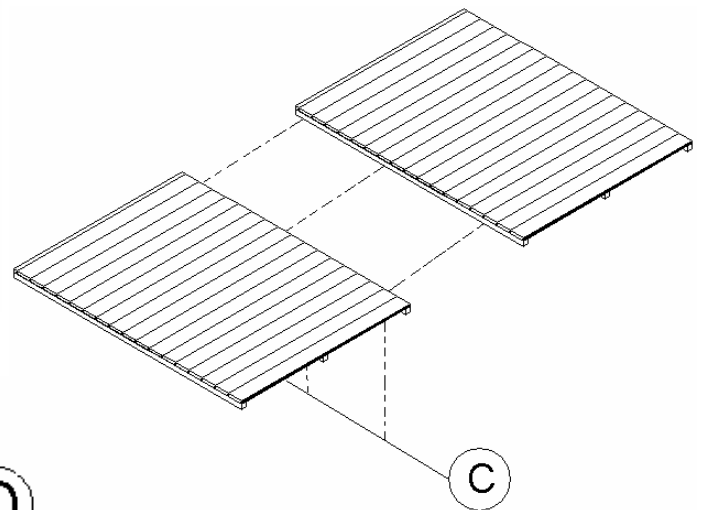
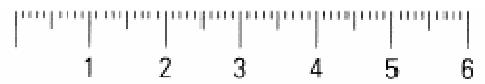
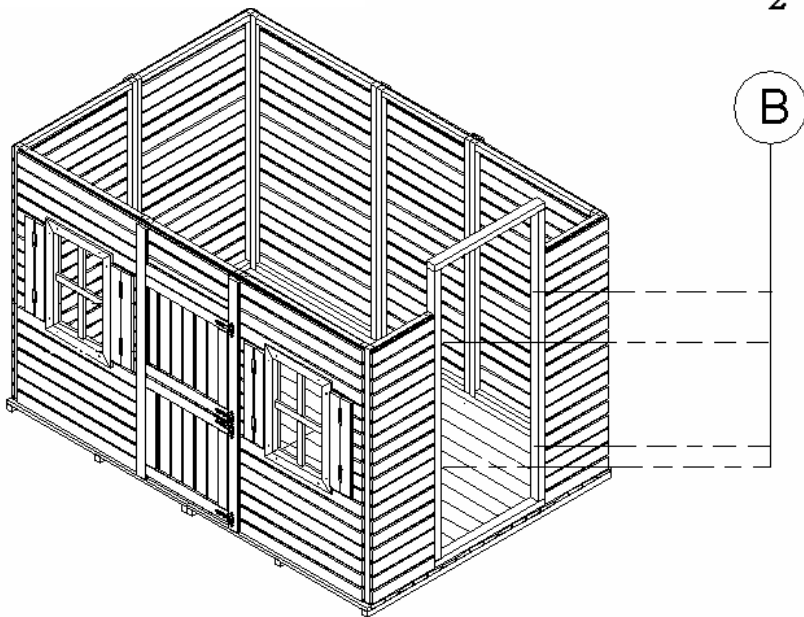
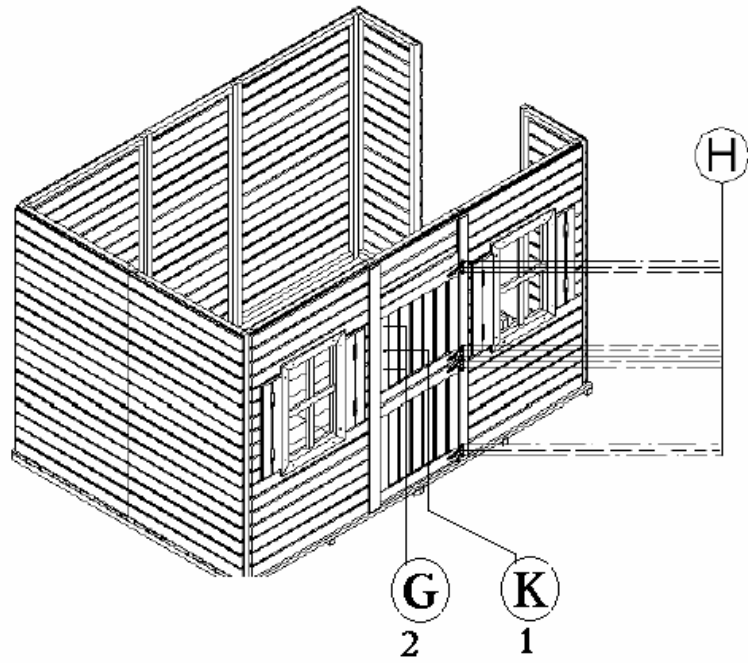
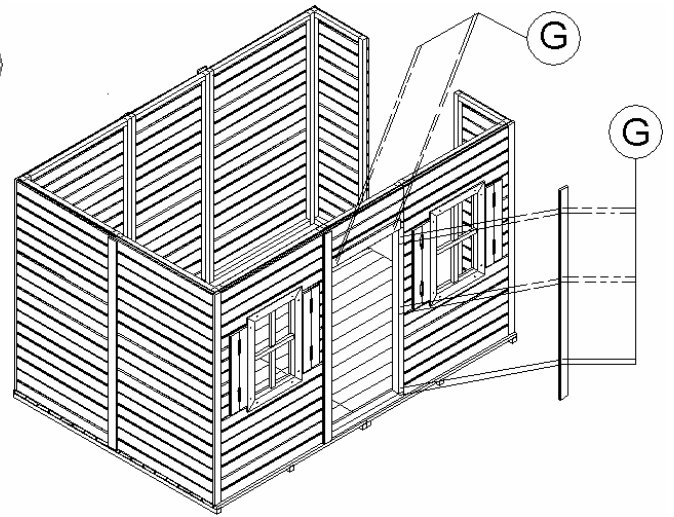
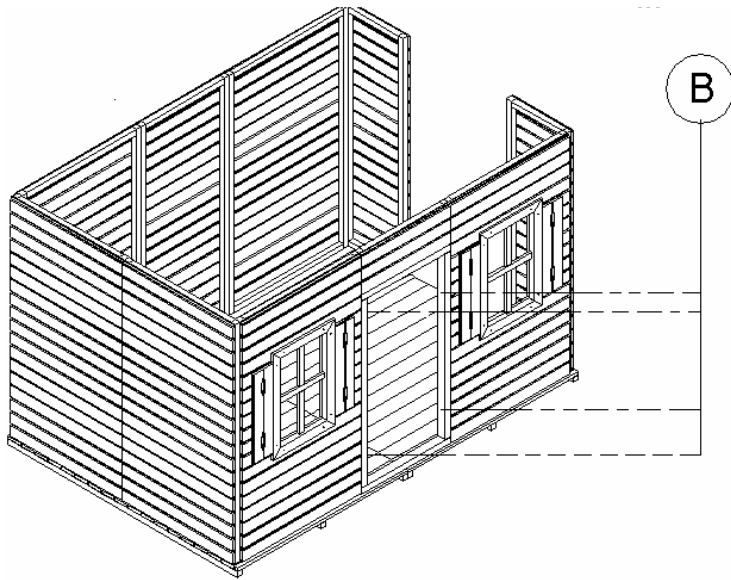


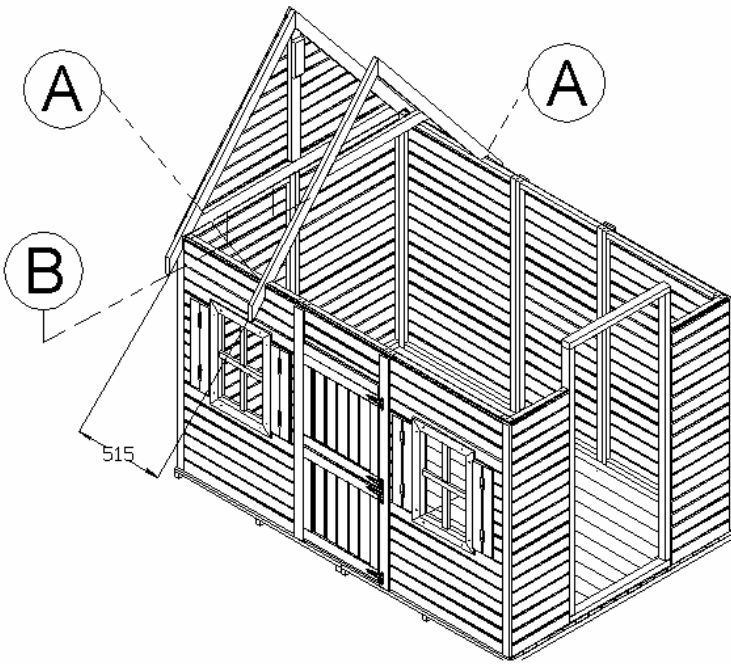
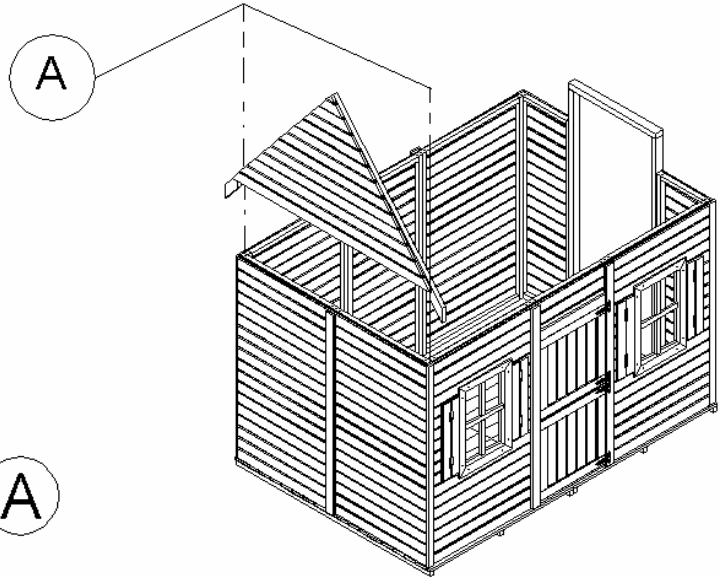
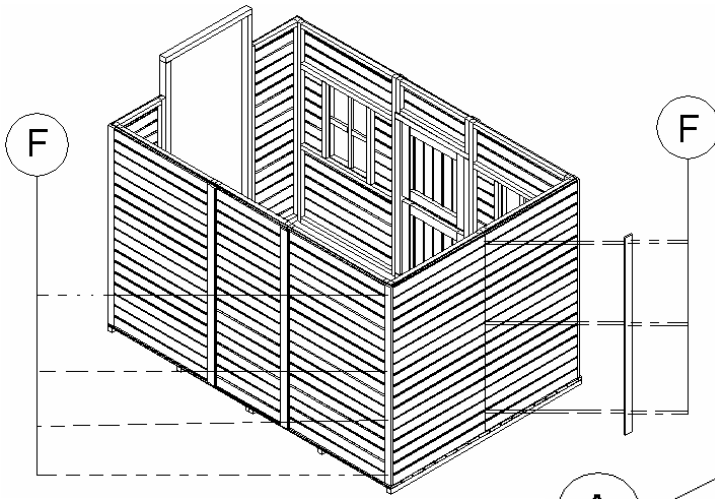
Montageanleitung / Assembly Instruction
Instructions de montage / Istruzioni di montaggio

Kinderhaus „Schwalbennest“ / play house "Schwalbennest"
 Art.-Nr. / Item no. 357/13

- A x 16st.  ∅4x80
- B x 22st.  ∅4x60
- C x 64st.  ∅4x50
- D x 20st.  ∅4x45
- E x 35st.  ∅3.5x35
- F x 68st.  ∅3x30
- G x 20st.  ∅3.5x25
- H x 43st.  ∅3x16
- J x 63st.  1,6 x 16
- K x 1st. 
- L x 1st. 

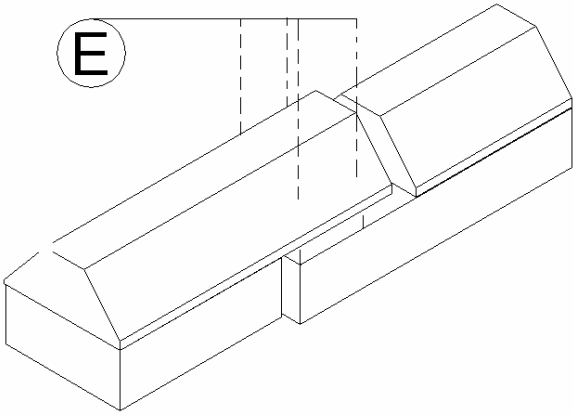






1-1

E

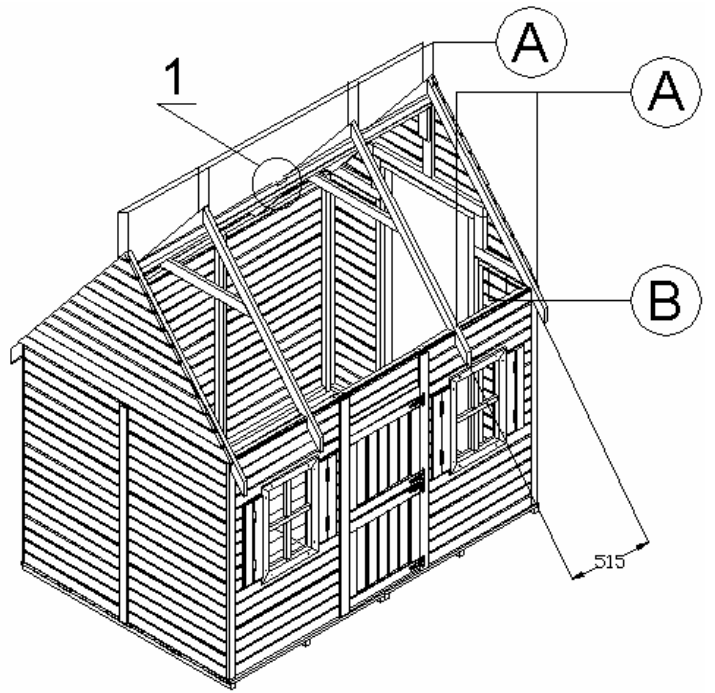


1

A

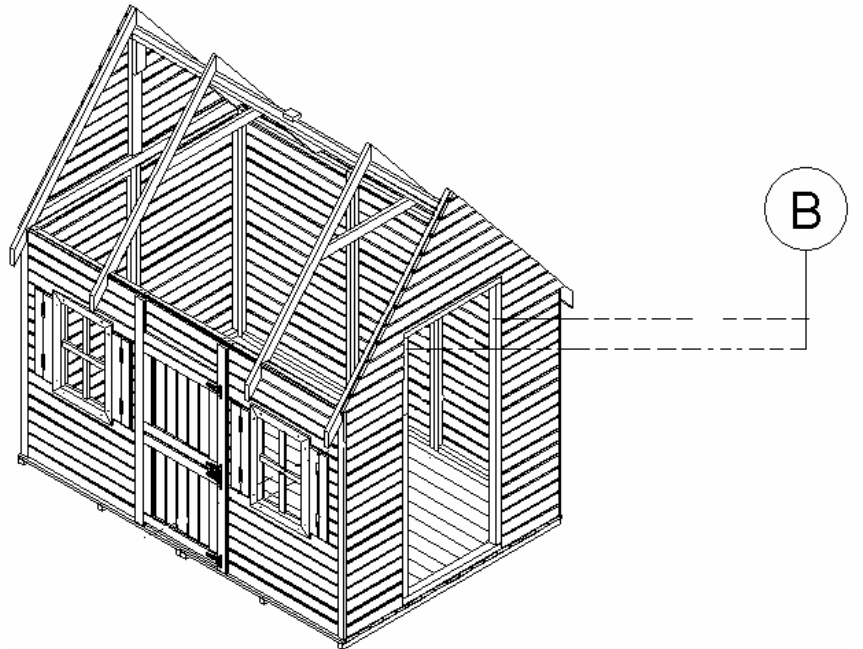
A

B



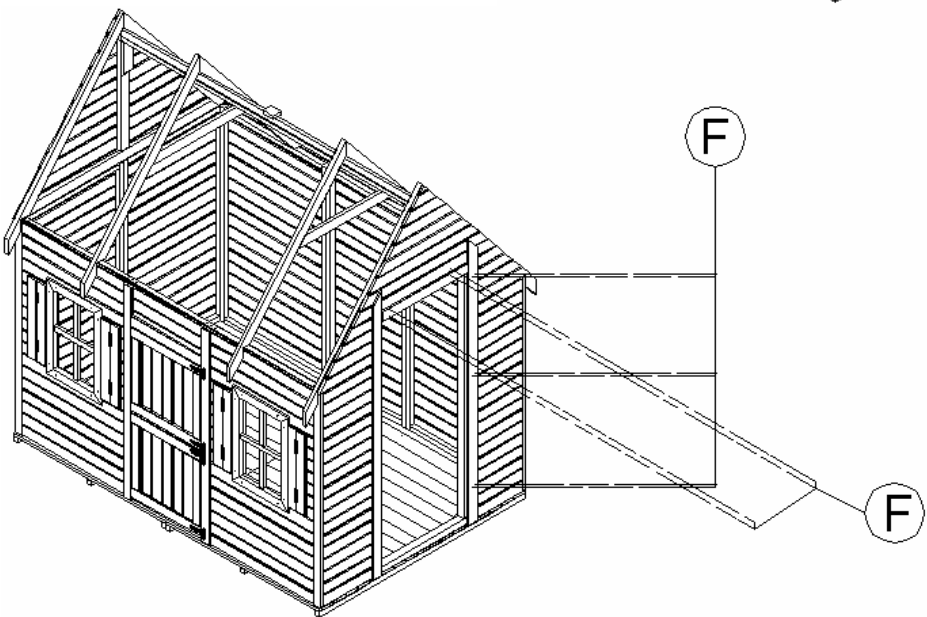
515

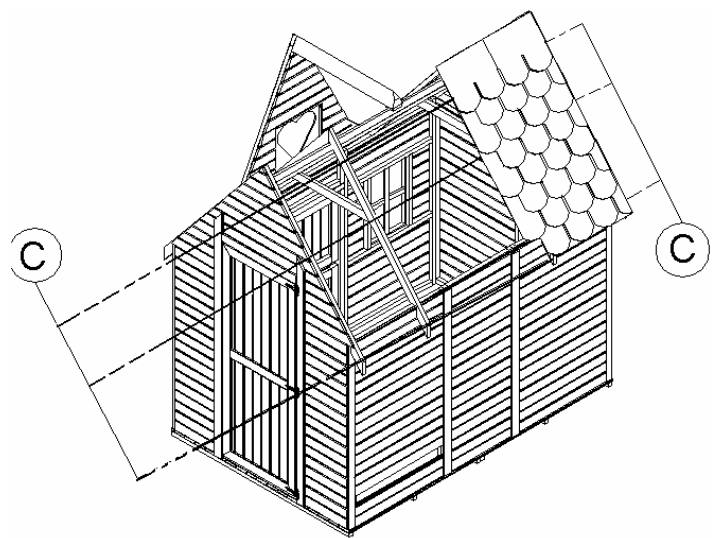
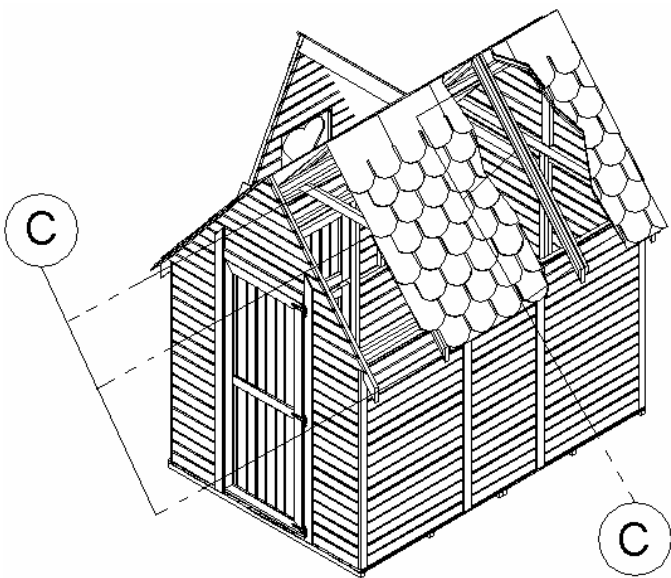
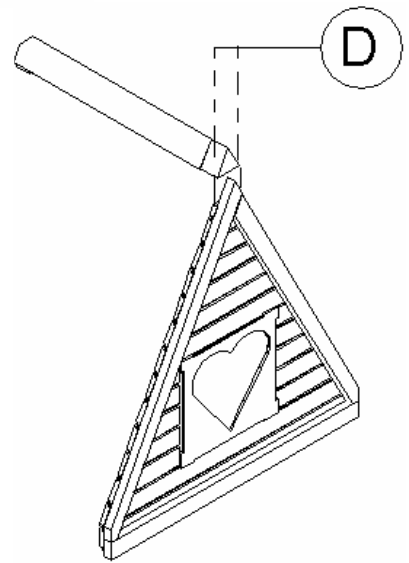
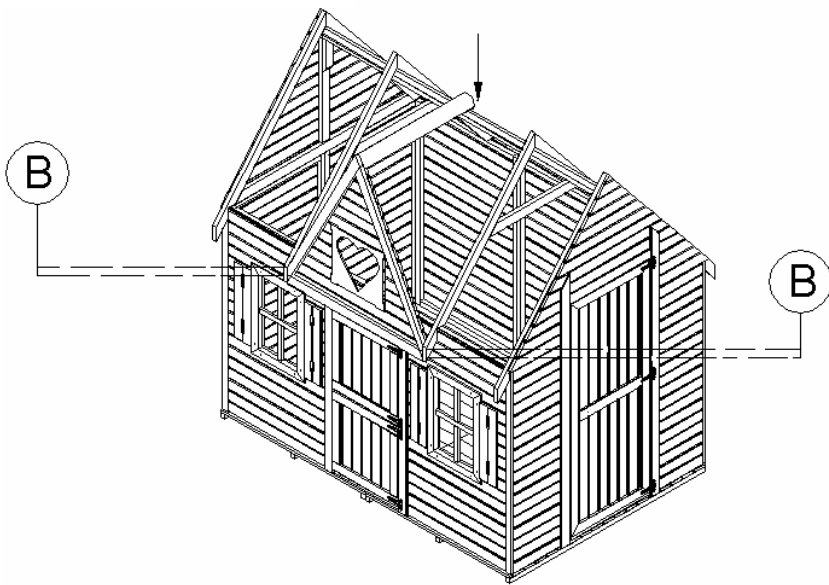
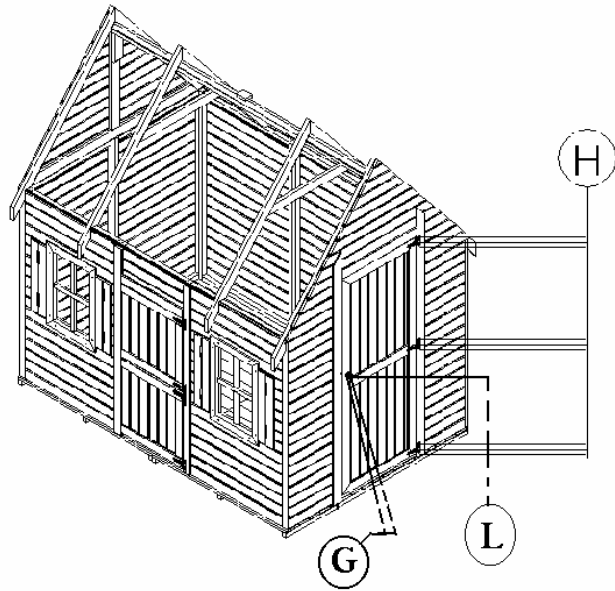
B

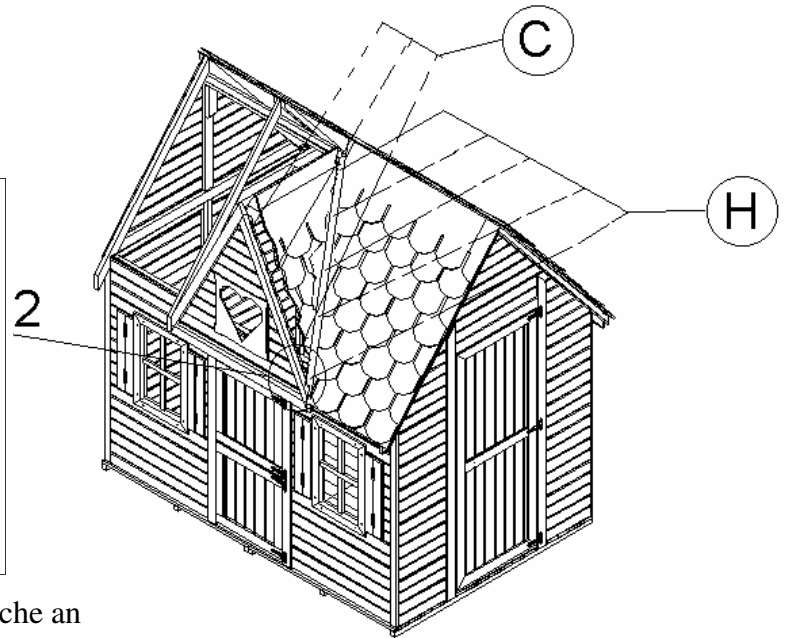
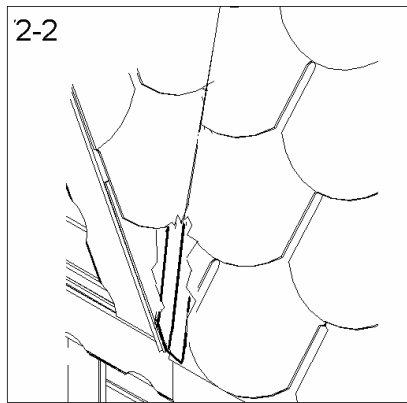


F

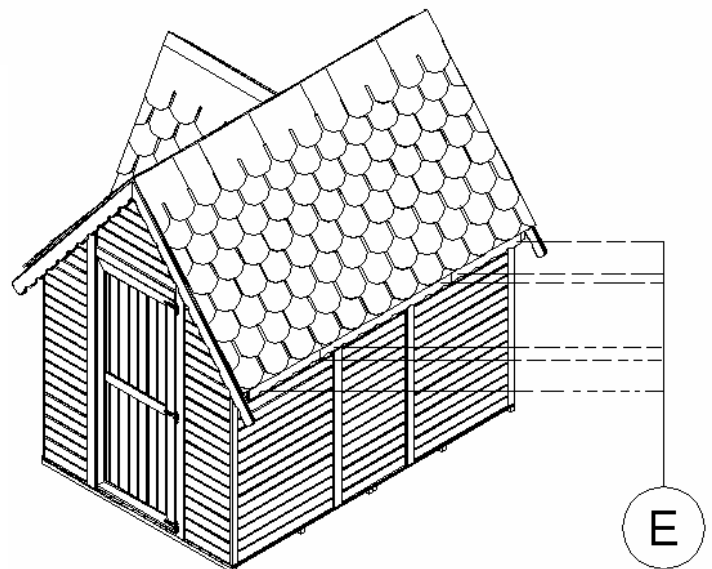
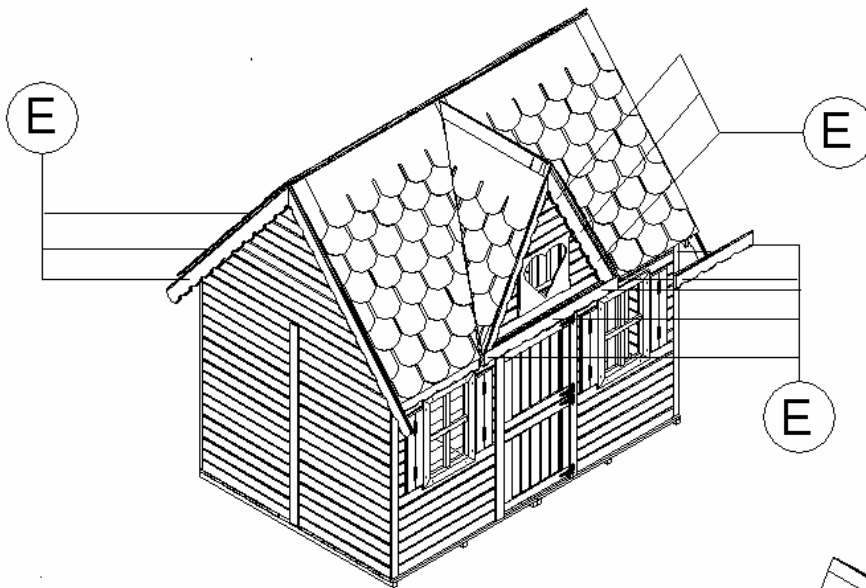
F

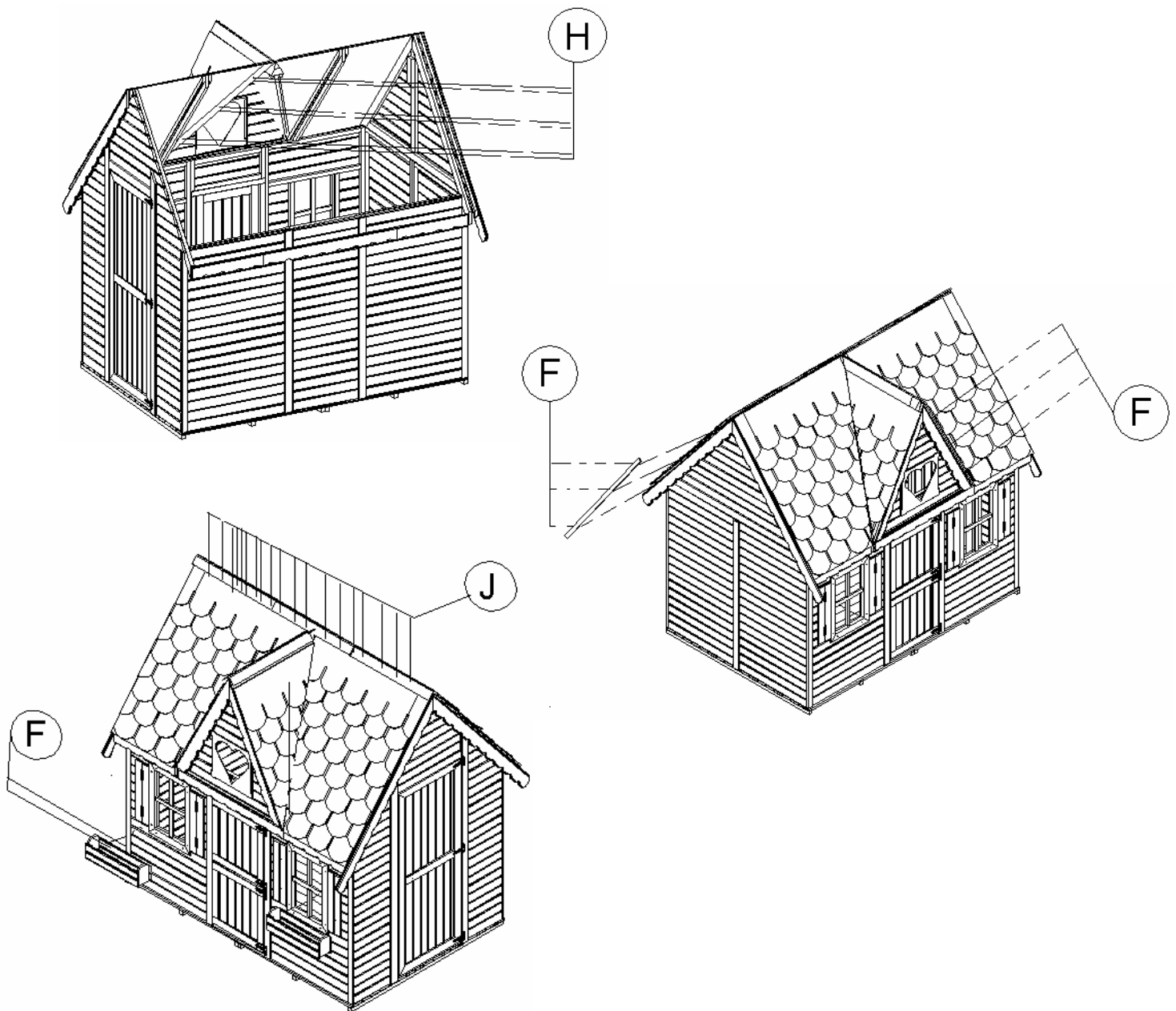






Verschrauben Sie zunächst die dreieckige Dachfläche an den Giebel. Schieben Sie nun die trapezförmige Dachfläche mit den Metallschienen vorsichtig zwischen die Schindeln und die Dachplatten. Die Metallschienen dienen als Abdichtung zwischen den Dachplatten.





Fundament

Wählen Sie für den Standort möglichst einen befestigten und trockenen Untergrund. Die Befestigung kann durch Steinplatten (Terrasse), aber auch durch eine verfestigte, kapillarbrechende Kiesschicht erfolgen, um aufsteigender Feuchtigkeit vorzubeugen. Sie benötigen hierzu eine Grundfläche von mindestes 2,30 x 1,55 Metern

Holzpflege

Der Artikel ist aus naturbelassenem Kiefernholz hergestellt. Bei Verwendung im Freien sollten Sie das Holz mit einer handelsüblichen Holzschutzlasur imprägnieren.

Bei Fragen oder Anregungen:

For further questions:

Promex GmbH - Steinbrueckerstr. 2-4
D-23556 Luebeck 0451 - 88186-0

From outside Germany +49 451 88186-0



Das Holz dieses Produktes stammt aus nachhaltig bewirtschafteten Wäldern, die von einer unabhängigen Organisation in Übereinstimmung mit den strengen ökologischen, sozialen und wirtschaftlichen Standards des Forest Stewardship Council zertifiziert wurden.

FSC Trademark® 1996 Forest Stewardship Council A.C.

Inhalt

Art.-Nr. 357/13 Kinderhaus „Schwalbennest“

Lfd.Nr.	Beschreibung	Menge	Maße/ Kennzeichen
1.	Montageanleitung	1	
2.	Montagebeutel	1	
3.	Boden	2	B: 110 x T: 147 x H: 4,8 cm
4.	Dachzierleisten groß gekerbt	4	B: 9,5 x T: 2 x H min: 133,5 cm H max: 145 cm
5.	Dachstützen	2	B: 165 x T: 2,5 x H: 117,5 cm Schenkelmaß: 132,5 cm
6.	dreieckige Dachrückseite	1	B: 165 x T: 4,5 x H: 113 cm Schenkelmaß: 132,5 cm
7.	dreieckige Dachtürseite	1	B: 165 x T: 4,5 x H: 113 cm Schenkelmaß: 132,5 cm Türaussparung: B: 66 x T: 30,5 x H: 4,5 cm
8.	Dachfirstleiste	1	B: 123,5 x T: 5,5 x H: 2,8 cm Schenkelmaß: 4,2 cm
9.	Wandabdeckleisten	3	B: 4,3 x T: 1,6 x H: 132,2 cm
10.	Eckabdeckleisten	4	B: 4,5 x T: 1,8 x H: 132,2 cm
11.	Türrahmenzierleisten klein	2	B: 6,6 x T: 1,2 x H: 132,6 cm
12.	Dachzierleisten klein (Erker)	2	B: 9,4 x T: 1,7 x H min: 96 cm H max: 116 cm
13.	Dachzierleisten klein (Front)	2	B: 59,6 x T: 1,8 x H: 9,5 cm
14.	Dachzierleisten klein (Rückseite)	2	B: 59,6 x T: 1,8 x H: 9,5 cm
15.	große obere Türabschlussleiste	1	B: 62,8 x T: 1,2 x H: 6,3 cm
16.	kleine obere Türabschlussleiste	1	B: 53 x T: 1,2 x H: 6,4 cm
17.	Tür groß	1	B: 62,1 x T: 5,6 x H: 159 cm
18.	Türrahmen groß	1	B: 66,1 x T: 4,6 x H: 163,5 cm
19.	Rückwand groß	2	B: 77 x T: 4,7 x H: 133,2 cm
20.	Rückwand klein	1	B: 57 x T: 4,8 x H: 133,2 cm

21.	Kleine Seitenwand rechts	2	B: 38,8 x T: 4,7 x H: 133,2 cm
22.	Blumenkästen	2	B: 43,6,8 x T: 13,2 x H: 14,2 cm
23.	Fensterfront	2	B: 77 x T: 4,7 x H: 133,2 cm
24.	Seitenwand links	2	B: 4,7 x T: 72 x H: 133,2 cm
25.	Türrahmen klein	1	B: 57,1 x T: 6,8 x H: 110,1 cm
26.	Tür klein oben	1	B: 152,6 x T: 5,7 x H: 52,7 cm
27.	Tür klein unten	1	B: 125,6 x T: 5,7 x H: 52,7 cm
28.	Erkerdachbalken	1	B: 12 x T: 80 x H: 10,3 cm
29.	Dachrückseite klein	2	B: 61,1 x T: 5,2 x H: 135 cm
30.	Dachrückseite groß	1	B: 105,6 x T: 1,6 x H: 135 cm
31.	großer Dachbalken besteht aus 2 Stück	1	B: 130 x T: 6 x H: 5,3 cm
32.	Obere Dachhälfte link/rechts	2	B min: 61,2 x T: 5,1 x H: 136,7 cm B max: 61,2
33.	Großes Dachdreieck (Erker)	2	B: 5,1 x T: 83 x H: 116,2 cm Schenkelmaß: 143,5
34.	Erkerdachfront dreieckiger Giebel	1	B: 103,7 x T: 7,1 x H: 112 cm
35.	Bitumschindelbahnen	2	
36.	Dachzierleiste groß Front	1	B: 106,1 x T: 1,8 x H: 9,6 cm
37.	Dachzierleiste groß Rückseite	1	B: 106,1 x T: 1,8 x H: 9,6 cm
38.	Türrahmenzierleiste groß	1	B: 6,6 x T: 0,8 x H min: 176,5 cm H max: 184,6 cm